


★チェックインのやり方

チェックイン開始時刻になりましたら、
 **#運営からの全体連絡** にて大会サイトのURLをお送りします。

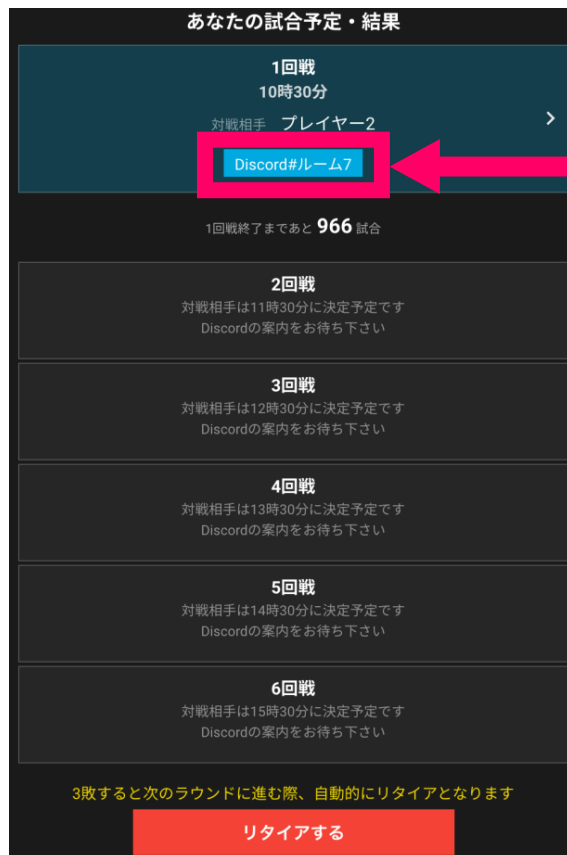
大会サイトに**ログインした状態でアクセス**し、
画像のボタンよりチェックインを行ってください。

**当選した大会の開始30分前から
ボタンが有効になります。**

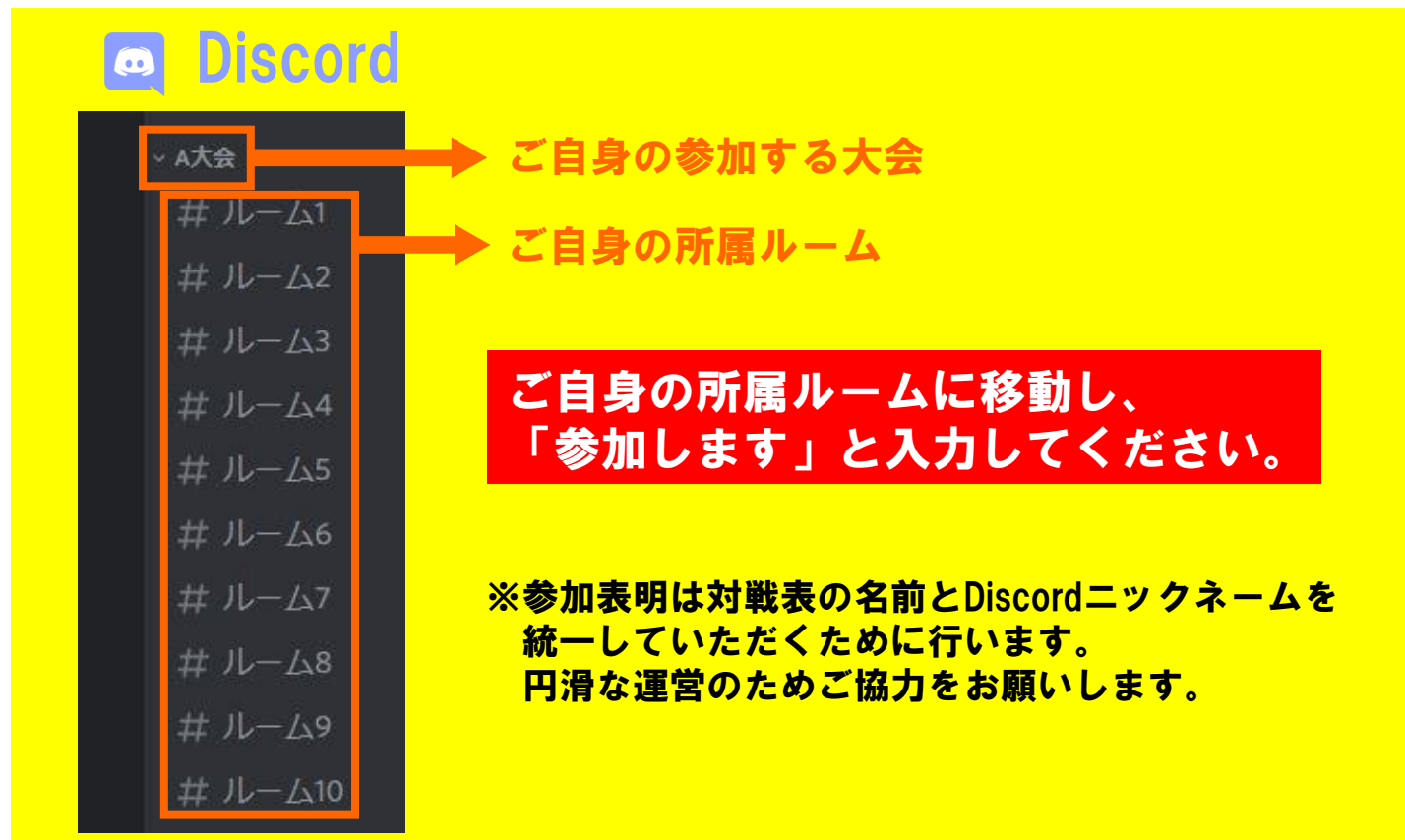


★参加表明のやり方

運営が対戦表を公開したら  #運営からの全体連絡 にご連絡します。
皆様はご自身の所属ルームを確認し、Discordのルームに移動して下さい。
所属ルームにて「参加します」と入力してください。



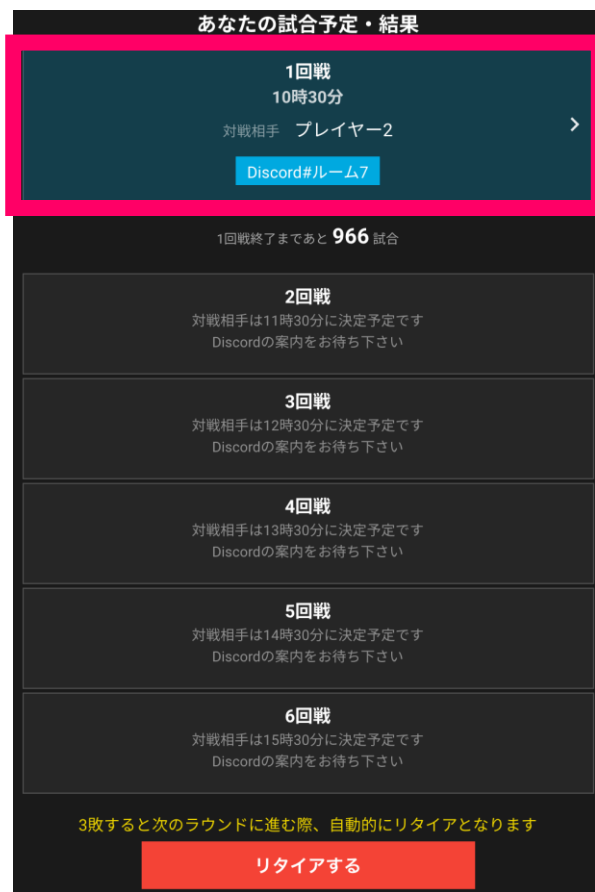
ここでルームを確認できます。



★所属ルーム・対戦表・ルームIDの確認方法

<所属ルームの確認>

運営が対戦表を公開時にご自身の大会ページより確認が行えます。
公開後、 [#運営からの全体連絡](#)にご連絡します。



あなたの試合予定・結果

1回戦 10時30分 対戦相手 プレイヤー2 Discord#ルーム7
2回戦 対戦相手は11時30分に決定予定です Discordの案内をお待ち下さい
3回戦 対戦相手は12時30分に決定予定です Discordの案内をお待ち下さい
4回戦 対戦相手は13時30分に決定予定です Discordの案内をお待ち下さい
5回戦 対戦相手は14時30分に決定予定です Discordの案内をお待ち下さい
6回戦 対戦相手は15時30分に決定予定です Discordの案内をお待ち下さい

1回戦終了まであと 966 試合

3敗すると次のラウンドに進む際、自動的にリタイアとなります

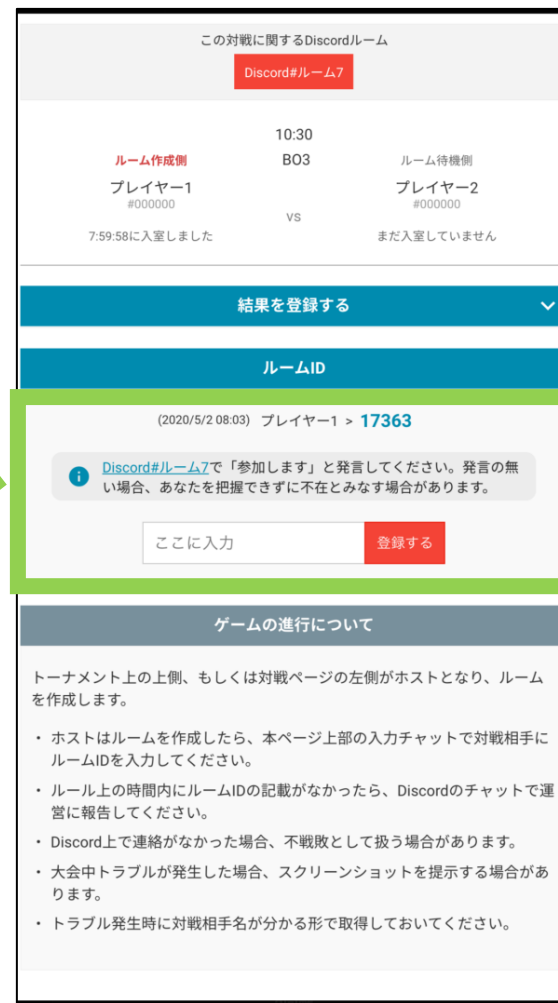
リタイアする

ここをクリックすると
対戦表が開きます。

ルームIDはここから入力、
確認ができます。

※ルームIDが登録できない場合
一度ページを閉じてから再度開いて
登録をお試しください。
Safariで開いている場合はGoogleChrome
に変更、GoogleChromeで開いている場
合はSafariに変更もお試しください。

<対戦表・ルームIDの確認>



この対戦に関するDiscordルーム

Discord#ルーム7

ルーム作成例	10:30	ルーム待機例
プレイヤー1 #000000	BO3	プレイヤー2 #000000
7:59:58に入室しました	VS	まだ入室していません

結果を登録する

ルームID

(2020/5/2 08:03) プレイヤー1 > 17363

Discord#ルーム7で「参加します」と発言してください。発言の無い場合、あなたを把握できずに不在とみなす場合があります。

ここに入力 登録する

ゲームの進行について

トーナメント上の上側、もしくは対戦ページの左側がホストとなり、ルームを作成します。

- ・ホストはルームを作成したら、本ページ上部の入力チャットで対戦相手にルームIDを入力してください。
- ・ルール上の時間内にルームIDの記載がなかったら、Discordのチャットで運営に報告してください。
- ・Discord上で連絡がなかった場合、不戦敗として扱う場合があります。
- ・大会中トラブルが発生した場合、スクリーンショットを提示する場合があります。
- ・トラブル発生時に対戦相手名が分かる形で取得しておいてください。

★結果登録のやり方

この対戦に関するDiscordルーム
Discord#ルーム7

10:30
ルーム作成側 B03 ルーム待機側
プレイヤー1 #000000 vs プレイヤー2 #000000
7:59:58に入室しました まだ入室していません

ここをクリック

結果を登録する

ルームID
(2020/5/2 08:03) プレイヤー1 > 17363

Discord#ルーム7で「参加します」と発言してください。発言の無い場合、あなたを把握できずに不在とみなす場合があります。

ここに入力 登録する

ゲームの進行について

トーナメント上の上側、もしくは対戦ページの左側がホストとなり、ルームを作成します。

- ・ホストはルームを作成したら、本ページ上部の入力チャットで対戦相手にルームIDを入力してください。
- ・ルール上の時間内にルームIDの記載がなかったら、Discordのチャットで運営に報告してください。
- ・Discord上で連絡がなかった場合、不戦敗として扱う場合があります。
- ・大会中トラブルが発生した場合、スクリーンショットを提示する場合があります。
- ・トラブル発生時に対戦相手名が分かる形で取得しておいてください。

各ゲームの結果

試合の結果

この対戦に関するDiscordルーム
Discord#ルーム7

10:30
ルーム作成側 B03 ルーム待機側
プレイヤー1 #000000 vs プレイヤー2 #000000
7:59:58に入室しました まだ入室していません

結果を登録する

この試合の勝者が入力してください
各ゲームの結果

プレイヤー1	プレイヤー2
win	win
win	win
win	win

この試合の結果

プレイヤー1	プレイヤー2
win	win

登録する

結果登録は

- ・各ゲームの結果
 - ・この試合の結果
- 両方を登録してください。

※「win」をクリックすると色がついて結果登録ができたことになります。

※結果登録ができない場合

一度ページを閉じてから再度開いて登録をお試しください。

Safariで開いている場合はGoogleChromeに変更、GoogleChromeで開いている場合はSafariに変更もお試しください。

★チェックイン～試合開始までの流れ

※事前に確認して頂きたいこと※

- ・ご自身の参加日程は正しいものでしょうか？ 今一度ご確認ください。
- ・大会サイトに登録した名前に、Discordニックネーム、ゲーム内の名前を統一してください。

- ①ご自身の当選した大会のチェックイン開始時刻になったら大会サイトよりチェックインを行う
→大会サイトURLはDiscordの#運営からの全体連絡にてご連絡します。
- ②チェックイン締切後に対戦表を作成しますので、運営からのアナウンスをお待ちください。
- ③対戦表公開後、ご自身の所属ルームを確認し、Discordの該当ルームへ移動
- ④運営からのアナウンスをよくお読みいただき、参加表明を行ってください。
→正しいルームで、大会サイトに登録している名前で「参加します」と発言を行ってください。
→参加表明は運営との連絡をスムーズにするため行います。
- ⑤試合開始時刻になったらルームIDの登録・入室・対戦を行う
→お互いに準備ができていれば試合開始時刻前より先に対戦を行っても構いません。
- ⑥対戦終了後、勝った選手は結果登録を行ってください。
- ⑦全試合の終了後に次回戦の対戦表を作成します。
→全試合が終わるまでお待ちいただきます。対戦表を公開したら運営よりアナウンスを行います。
- ⑧以降は繰り返しとなります。

※試合の遅延により予定時刻と試合開始時刻が変わる可能性があります。
運営からのアナウンスをよくお読みください。